

さつまいもマルチ穴あけ器

＜船底植え＞＜水平植え＞に効果的！

“まるい”マルチシート穴あけ器は様々ありますが、さつまいもの＜船底植え＞＜水平植え＞に適したものではありません。

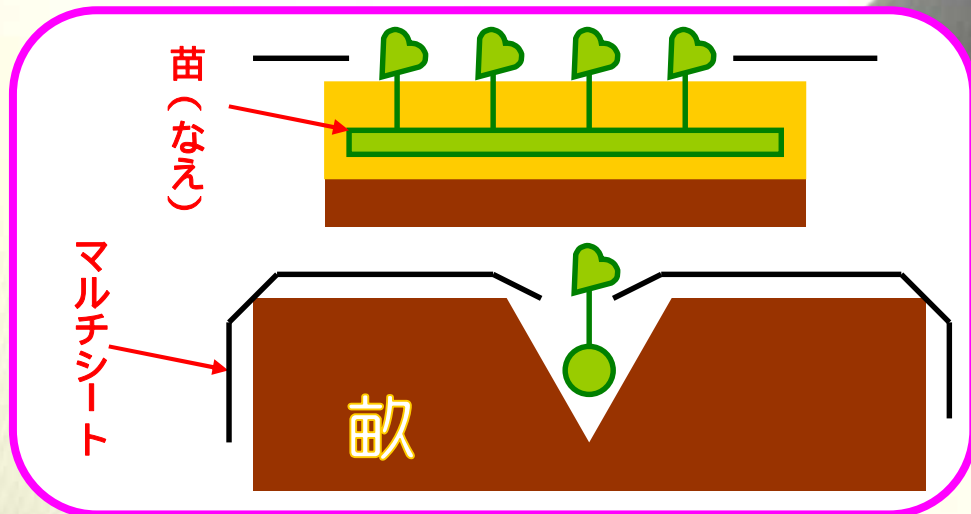
さつまいもの苗はたて長に植えるからです。



マルチシートを切り、畝に穴をあける！



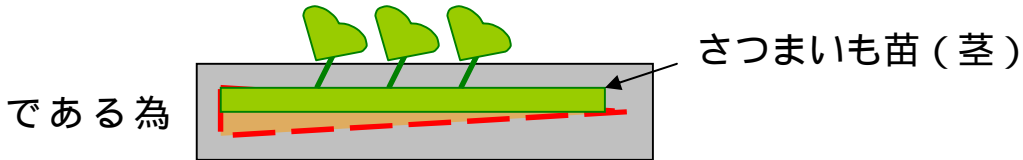
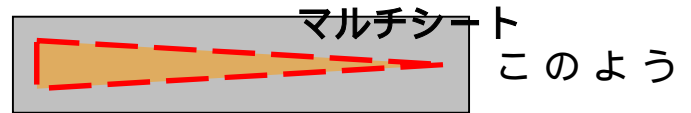
マルチシートを切り、且つ、苗を植えやすいように、畝をかたちづくる“立体的構造”



＜日本における主産地＞
・鹿児島県
・鹿儿岛県
・茨城縣
・千代田縣
・徳島縣
・熊谷縣
・静岡縣
・愛媛縣
・長崎縣

さつまいもマルチ穴あけ器のアピールポイント

“さつまいもマルチ穴あけ器”は
なカタチにマルチシートを切れます。

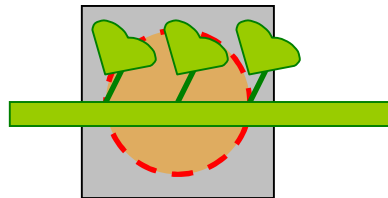


苗を植える

ちょうどよい長さの穴があげられます。

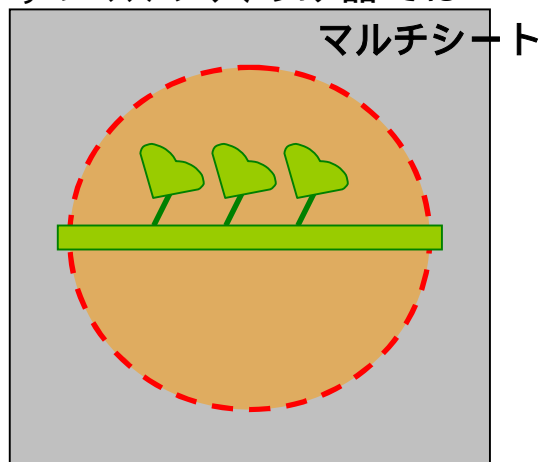
従来の商品であると

直径50^{mm}のマルチ穴あけ器では



長さがたりません。

直径150^{mm}のマルチ穴あけ器では



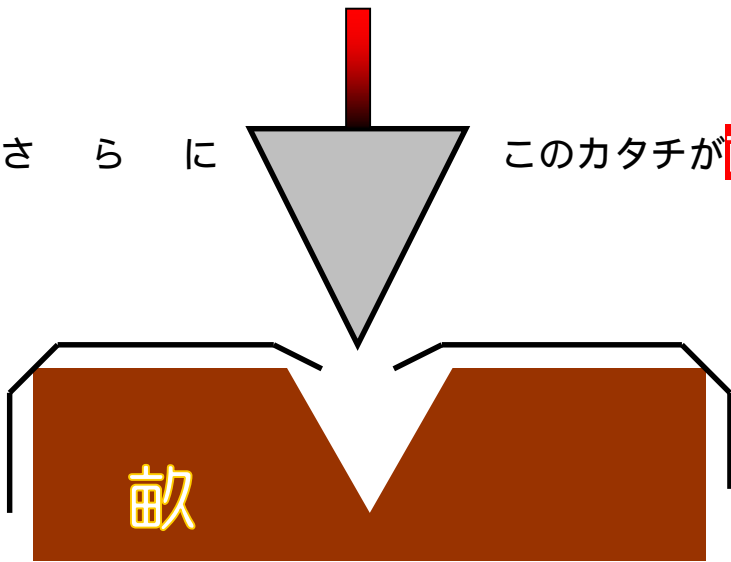
マルチシートを大きく
切りすぎてしまいます。

< 代表例 >

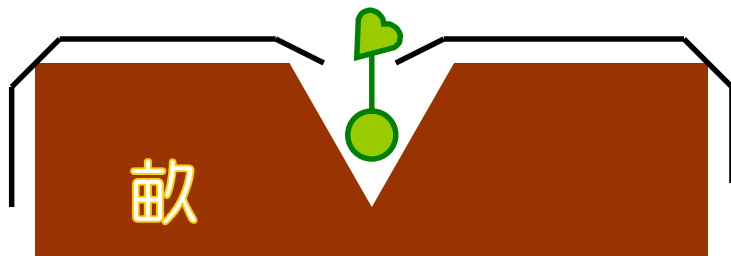
マルチシートをま
るく切れる方が汎用
性がありますので、各
メーカーが製作して
おります。

さらに

このカタチが**苗の植えやすい畝にします。**

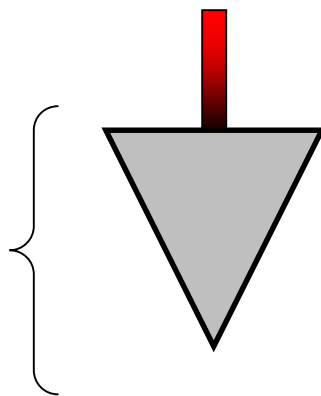


ですので、手で畝をかき分ける作業がなく、苗を植えることができます。

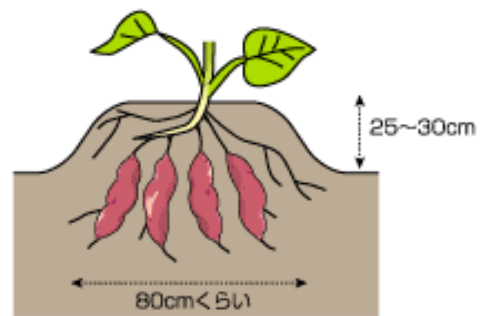


“さつまいも”を生育するには深く植えてあげなければなりません。
その深さを考慮した高さがあります。

苗を深く植える為の
“高さ”



○大きく作土の深いうね（良）



この植え方に最適！

